

> LA TOMOGRAPHIE EN DENTISTERIE



CONFÉRENCIER

Dr André Kissel

Médecin radiologue

D.U. Imagerie Dento-Maxillo-Faciale Université Paris V

Dr Laure Rivail-Eloy

Médecin radiologue

DIU Neuroradiologie Diagnostique et Thérapeutique

DIU de Radiologie Oto-Neuro-Ophtalmologie

PUBLIC

Dentiste et son ordinateur portable

STAGE LE MARDI SOIR

DE 18 H 00 À 21 H 00

LIEU DE FORMATION

Site de Metz

NOMBRE DE PARTICIPANTS

10 praticiens maximum

DROIT D'INSCRIPTION

120 € pour le praticien et son assistante

(Règlement uniquement sur le site www.addvision.fr/formations/)

NOUVEAU

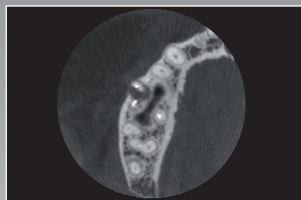
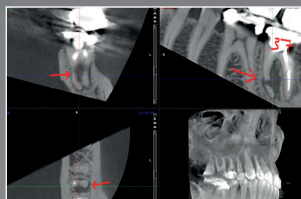
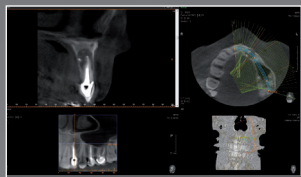
Inscription, règlement, dates de formation, ...

sur notre site www.addvision.fr/formations/

Sabine : Tél : 03 87 35 85 08 - Mail : metz@addvision.fr



www.facebook.com/ADdvisionMetzStrasbourg/



INTÉGRER LA RADIOGRAPHIE 3D À L'OMNIPRATIQUE

▀ UTILITAIRE

- Principes de la tomographie 3D
- Radioprotection
- Arbre décisionnel en radiographie
- Quand prescrire?

TRAVAUX
PRATIQUES

▀ TRAVAUX PRATIQUES

- Installation du logiciel sur son ordinateur
- Ouverture d'un dossier patient
- Pas à pas sur l'utilisation dans un diagnostic

▀ APPLICATIONS

- Urgence au cabinet
- Endodontie
- Parodontologie
- Implantologie

▀ LES PLUS :

- Apprendre avec son ordinateur personnel

ADd/VISION

3, RUE EDOUARD BELIN

57000 METZ - TECHNOPÔLE

TÉL. 03 87 35 85 08

ADd/VISION

Concepteur du copilotage